

# 2024/25 SPECIAL



## bedrunka+hirth

Workplace up to date – mehr Raum zum Arbeiten



EXPRESS  
VERSAND IN  
**72h**

### Schubladenschrank R 24-24

Art. Nr. 700/1321V10A

705 x 736 x 1019 mm (B x T x H)

7 x Schublade

Vollauszug (VA) 100%, 100 kg Tragkraft

Mehr auf Seite 5

**677,85 €**



Gültig bis zum  
30.09.2025





## Standardfarben

- Umweltfreundliche Pulverbeschichtung in 17 Standardfarben, Zweifarbenlackierung der Standardfarbtöne **ohne Mehrpreis**
- **Bitte geben Sie bei der Bestellung immer die Farbe an. Ohne Farbangaben liefern wir standardmäßig: Gehäuse RAL 7035 lichtgrau und Blenden RAL 5012 lichtblau**



## Schubladenauszug



Alle Schubladen sind mit Vollauszug 100 % ausgestattet.

- Tiefe 500 mm:  
Alle Blendenhöhen, 50 kg Tragkraft
- Tiefe 736 mm:  
Schubladen mit BLH 50 mm, 70 kg Tragkraft  
Schubladen ab BLH 75 mm, 100 kg Tragkraft  
CNC Schubladen ab 300 mm Blendenhöhe,  
180 kg Tragkraft
- Schubladenfürungen kugelgelagert

## Express 72 h



Express 72 h:  
Versand der Produkte mit diesem Zeichen  
innerhalb von 72 Stunden in folgenden  
Produktfarben: Gehäuse RAL 7035 lichtgrau  
und Blenden RAL 5012 lichtblau

## Zertifikat



TÜV-Rheinland-Zertifikat „GS“-Zeichen für  
geprüfte Sicherheit bei allen  
**Schubladenschränken der Serie T736**

**BEST OF SPECIAL**

- Schubladen mit Vollauszug (VA) 100 %
- Schubladen mit 50 mm Blendenhöhe, 70 kg Tragkraft
- Schubladen ab 75 mm Blendenhöhe, 100 kg Tragkraft
- Schubladennutzmaß: 600 x 600 mm
- Schubladenführungen kugelgelagert
- Einzel-Auszugssperre

- Schubladen mit Vollauszug (VA) 100 %, 100 kg Tragkraft
- Schubladennutzmaß: 900 x 600 mm
- Schubladenführungen kugelgelagert
- Einzel-Auszugssperre



**Schubladenschrank R 24-24**

- 9 x Schublade

EXPRESS  
VERSAND IN  
**72h**

**Schubladenschrank R 36-24**

- 6 x Schublade

Art.-Nr.	Maße in mm (B x T x H)	Preis in €
700/1710V10A	705 x 736 x 1019	<b>968,88</b>

Art.-Nr.	Maße in mm (B x T x H)	Preis in €
100/0213V10A	1005 x 736 x 1019	<b>968,88</b>



**BESTSELLER**



**Mobile Werkbank T500 R 18-16**

- Arbeitsplatte Buche Multiplex 25 mm
- Schubladen mit Vollauszug (VA) 100 %, 50 kg Tragkraft je Schublade
- Schubladennutzmaß: 450 x 400 mm
- 4 x Lenkrollen Ø 125 mm, 2 x mit Feststeller
- Schiebegriff seitlich
- Links: 2 x Fachboden Buche Multiplex 25 mm
- Rechts: 4 x Schublade

kg  
400

**Multi-Wand-Aufbau**

- 2 x Tragsäule 650 mm, 1 x Lochwand, 1 x Magnetwand

Art.-Nr.	Maße in mm (B x T x H)	Ausführung	Preis in €
04.512.04A	1200 x 540 x 880	Mobile Werkbank	<b>590,54</b>
03.900.12.02A	1000 x 600	Multi-Wand-Aufbau	<b>183,10</b>



**Kastenwerkbank R 18-24**

- Arbeitsplatte Buche Multiplex 40 mm
- Links: 4 x Schublade | Rechts: 4 x Schublade

**Multi-Wand-Aufbau**

- 2 x Tragsäule 650 mm hoch, 2 x Lochwand 1500 x 302 mm
- 1 x neigbarer Fachboden 1500 x 220 mm
- Hakensortiment mit 10 x Haken
- 17 x Sichtlagerkästen in verschiedenen Größen

kg  
1000

Art.-Nr.	Maße in mm	Ausführung	Preis in €
03.14.18VA	1500 x 750 x 859	Werkbank	<b>968,88</b>
03.14.18V9A	1500 x 750 x 959	Werkbank	<b>993,13</b>
03.900.15.18A	1500 x 650	Multi-Wand-Aufbau	<b>394,10</b>

Lieferumfang ohne Haken und Werkzeug



# Schubladenschränke Tiefe 736 mm

## Schubladenschränke Tiefe 736 | 705 x 736 x 819 mm (B x T x H) | R 24-24

- Schubladen mit Vollauszug (VA) 100 %
- Schubladen mit 50 mm Blendenhöhe, 70 kg Tragkraft
- Schubladen ab 75 mm Blendenhöhe, 100 kg Tragkraft
- Schubladennutzmaß: 600 x 600 mm
- Schubladenführungen kugelgelagert
- Einzel-Auszugssperre



### Hubwagensockel

- Front- und Rückblech abschraubbar
- Inkl. Befestigungsmaterial

EXPRESS  
VERSAND IN  
**72h**

Art.-Nr.	Maße in mm (BxTxH)	Preis in €
01.070.012A	705 x 736 x 112	116,41



- 5 x Schublade

Art.-Nr.	Preis in €
780/0221V10A	778,50



- 6 x Schublade

Art.-Nr.	Preis in €
780/1311V10A	847,61



- 7 x Schublade

Art.-Nr.	Preis in €
780/0700V10A	926,43

## 705 x 736 x 919 mm (B x T x H)

## 705 x 736 x 1319 mm (B x T x H)



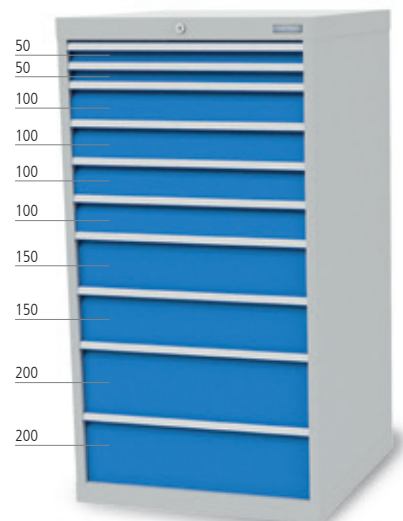
- 6 x Schublade

Art.-Nr.	Preis in €
790/1131V10A	865,80



- 8 x Schublade

Art.-Nr.	Preis in €
790/0800V10A	956,75



- 10 x Schublade

Art.-Nr.	Preis in €
713/2422V10A	1.411,48


## Zubehör für Schubladennutzmaß 600 x 600 mm



### Riffelgummi-Einlage

- Ab Front 50 mm


Art.-Nr.	Preis in €
140A	24,13



### Muldenplatten

- Front 50-75 mm

Art.-Nr.	Preis in €
130A	62,81



### Kleinteilekästen

- Front 75 - 100 mm

Art.-Nr.	Preis in €
132A	55,41



### Kleinteilekästen

- Front 75 - 100 mm

Art.-Nr.	Preis in €
134A	49,72



### Metalleinteilung

- Front 100 mm

Art.-Nr.	Preis in €
139BLH100A	35,41

Weitere Schubladeneinteilungen siehe Seite 5 und 23

## Schubladenschränke Tiefe 736 | 705 x 736 x 1019 mm (B x T x H) | R 24-24

- Schubladen mit Vollauszug (VA) 100 %
- Schubladen mit 50 mm Blendenhöhe, 70 kg Tragkraft
- Schubladen ab 75 mm Blendenhöhe, 100 kg Tragkraft
- Schubladennutzmaß: 600 x 600 mm
- Schubladenführungen kugelgelagert
- Einzel-Auszugssperre

**BESTSELLER**

**TITELPRODUKT**



■ 6 x Schublade

EXPRESS  
VERSAND IN  
**72h**

Art.-Nr.	Preis in €
700/1131V10A	580,84



■ 6 x Schublade

EXPRESS  
VERSAND IN  
**72h**

Art.-Nr.	Preis in €
700/1122V10A	580,84



■ 7 x Schublade

EXPRESS  
VERSAND IN  
**72h**

Art.-Nr.	Preis in €
700/1321V10A	677,85



■ 8 x Schublade

EXPRESS  
VERSAND IN  
**72h**

Art.-Nr.	Preis in €
700/2321V10A	968,88



■ 9 x Schublade

EXPRESS  
VERSAND IN  
**72h**

Art.-Nr.	Preis in €
700/0900V10A	1.199,27




■ 9 x Schublade

EXPRESS  
VERSAND IN  
**72h**

Art.-Nr.	Preis in €
700/2223V10A	1.199,27


### Zubehör für Schubladennutzmaß 600 x 600 mm



**Metalleinteilung**

- Front 100-125 mm

Art.-Nr.	Preis in €
138BLH100A	41,84



**Metalleinteilung**

- Front 100-125 mm


Art.-Nr.	Preis in €
146BLH100A	25,59



**Metalleinteilung**

- Front 150 mm

Art.-Nr.	Preis in €
139BLH150A	36,87



**Metalleinteilung**

- Front 150

Art.-Nr.	Preis in €
144BLH150A	21,34



**Metalleinteilung**

- Front 200 mm

Art.-Nr.	Preis in €
146BLH200A	27,04

Weitere Schubladeneinteilungen siehe Seite 4 und 23

# Schubladenschränke Tiefe 736 mm

## Schubladenschränke Tiefe 736 | 1005 x 736 x 1019 mm (B x T x H) | R 36-24

- Schubladen mit Vollauszug (VA) 100 %
- Schubladen mit 50 mm Blendenhöhe, 70 kg Tragkraft
- Schubladen ab 75 mm Blendenhöhe, 100 kg Tragkraft
- Schubladennutzmaß: 900 x 600 mm
- Schubladenführungen kugelgelagert
- Einzel-Auszugssperre

**BESTSELLER**



Art.-Nr.	Preis in €
100/2321V10A	1.267,18

### Hubwagensockel

- Front- und Rückblech abschraubbar
- Inkl. Befestigungsmaterial



Art.-Nr.	Maße in mm (BxTxH)	Preis in €
01.100.012A	1005 x 736 x 112	124,90



Art.-Nr.	Preis in €
100/0222V10A	968,88

## 1005 x 736 x 1019 mm (B x T x H)



Art.-Nr.	Preis in €
100/1231V10A	1.141,07

## 1005 x 736 x 1519 mm (B x T x H)



Art.-Nr.	Preis in €
115/0921V10A	1.732,82

## Zubehör für Schubladennutzmaß 900 x 600 mm



**Muldenplatten**  
■ Front 50 mm

Art.-Nr.	Preis in €
150A	81,00



**Metalleinteilung**  
■ Front 100 mm

Art.-Nr.	Preis in €
153BLH100A	56,50



**Metalleinteilung**  
■ Front 100 mm

Art.-Nr.	Preis in €
154BLH100A	41,35



**Metalleinteilung**  
■ Front 150 mm

Art.-Nr.	Preis in €
153BLH150A	63,30



**Metalleinteilung**  
■ Front 200 mm

Art.-Nr.	Preis in €
166BLH200A	47,66





Bitte geben Sie bei der Bestellung immer die Farbe an. Ohne Farbangaben liefern wir standardmäßig: Gehäuse RAL 7035 Lichtgrau und Blenden RAL 5012 Lichtblau

Abbildung der Produkte in Gehäuse RAL 7035 Lichtgrau und Blenden in RAL 3020 Verkehrsrot

## Schubladenschränke Tiefe 500 | 680 x 500 x 1019 mm (B x T x H) | R 24-16

- Schubladen mit Vollauszug (VA) 100 %, Tragfähigkeit 50 kg
- Schubladennutzmaß: 600 x 400 mm

**BESTSELLER**




■ 6 x Schublade

Art.-Nr.	Preis in €
60.303A	601,45



■ 7 x Schublade

Art.-Nr.	Preis in €
60.340A	658,45



■ 8 x Schublade

Art.-Nr.	Preis in €
60.701A	714,23



■ 9 x Schublade

Art.-Nr.	Preis in €
60.900A	774,86

### Zubehör für Schubladennutzmaß 600 x 400 mm



**Riffelgummi-Einlage**

- Ab Front 75 mm

Art.-Nr.	Preis in €
65.068.530A	16,37



**Kleinteilekästen**

- Front 100 mm

Art.-Nr.	Preis in €
168-132A	36,50



**Metalleinteilung**

- Front 100 mm

Art.-Nr.	Preis in €
168-139A	27,29



**Metalleinteilung**

- Front 150 mm

Art.-Nr.	Preis in €
168-135A	18,79




**Metalleinteilung**

- Front 200 mm

Art.-Nr.	Preis in €
168-144A	15,76


## Schubladenschränke Tiefe 500 | 980 x 500 x 1019 mm (B x T x H) | R 36-16

- Schubladen mit Vollauszug (VA) 100 %, Tragfähigkeit 50 kg
- Schubladennutzmaß: 900 x 400 mm




■ 6 x Schublade

Art.-Nr.	Preis in €
90.303A	774,86




■ 7 x Schublade

Art.-Nr.	Preis in €
90.340A	843,98



■ 8 x Schublade

Art.-Nr.	Preis in €
90.701A	908,24



■ 9 x Schublade

Art.-Nr.	Preis in €
90.900A	968,88

### Zubehör für Schubladennutzmaß 900 x 400 mm



**Riffelgummi-Einlage**

- Ab Front 75 mm

Art.-Nr.	Preis in €
65.098.530A	21,58



**Kleinteilekästen**

- Front 100 mm

Art.-Nr.	Preis in €
198-132A	45,47



**Metalleinteilung**

- Front 100 mm

Art.-Nr.	Preis in €
198-139A	34,80



**Metalleinteilung**

- Front 150 mm

Art.-Nr.	Preis in €
198-136A	26,92



**Metalleinteilung**

- Front 200 mm

Art.-Nr.	Preis in €
198-144A	20,37

# Regale

## Fachbodenregale

### Fachbodenregal

- 5 x Fachböden
- 200 kg Tragkraft je Fachboden
- Einfache Steckmontage
- Oberfläche verzinkt
- Fachbodenabkantung 40 mm
- Höhenverstellbarkeit der Fachebenen 25 mm
- Außenmaß Grundregal Breite 1060 mm
- Außenmaß Anbauregal Breite 1010 mm
- Außenmaß Tiefe Nennmaß + 35 mm



### Grundregal

Art.-Nr.	Maße in mm (B x T x H)	Fachlast in kg	Preis in €
05.1004G	1000 x 400 x 2000	225	263,67
05.1005G	1000 x 500 x 2000	230	281,50
05.1006G	1000 x 600 x 2000	240	304,43

### Anbauregal

Art.-Nr.	Maße in mm (B x T x H)	Fachlast in kg	Preis in €
05.1004A	1000 x 400 x 2000	225	202,53
05.1005A	1000 x 500 x 2000	230	217,81
05.1006A	1000 x 600 x 2000	240	242,01


### Fachboden mit 4 x FB-Halter

Art.-Nr.	Maße in mm (B x T)	Fachlast in kg	Preis in €
05.Z10040M	1000 x 400	225	32,23
05.Z10050M	1000 x 500	230	36,43
05.Z10060M	1000 x 600	240	40,37



Bitte geben Sie bei der Bestellung immer die Farbe an. Ohne Farbangaben liefern wir standardmäßig: Gehäuse RAL 7035 Lichtgrau und Blenden RAL 5012 Lichtblau

Abbildung der Produkte in Gehäuse RAL 7035 Lichtgrau und Blenden in RAL 3020 Verkehrsrot



### Regal-Schubladenschrank

- 7 x Schublade, Schubladennutzmaß: 900 x 400 mm
- Schubladen mit Vollauszug (VA) 100 %, 50 kg Tragkraft je Schublade

Art.-Nr.	Maße in mm (B x T x H)	Ausführung	Preis in €
05.1005-3A	1000 x 500 x 2000	Grundregal mit 3 x Fachböden	210,17
05.1005A	1000 x 500 x 2000	Anbauregal, inkl. 5 x Fachböden	217,81
90.421A	980 x 500 x 1019	Schubladenschrank	845,19



Schubladeneinteilungen Siehe Seite 7





### Einsätze

- Innenverstreben schonen und zentrieren die Werkzeuge, ein Festsaugen ist nicht möglich
- Noppen oben verhindern ein Festkleben des Werkzeuges
- Clips für einfaches Einrasten – kein Festschrauben
- Bruch- und schlagfest sowie ölbeständig durch ABS-Material

- 2 x oder 4 x Kassetten, Ablage, Riffelgummi und Haltegriffen



### CNC-Tischaufsatzgestell TAG 2

- 2 x Etage inkl. CNC-Werkzeugeinsätze

Art.-Nr.	Maße in mm (B x T x H)	CNC E1	CNC E2	CNC E3	Preis in €
02.2210A	425 x 375 x 300	10/14*	10/10*	6/6*	241,31
02.2214A	575 x 375 x 300	14/20*	14/14*	8/10*	274,05

EXPRESS  
VERSAND IN  
**72h**

**BESTSELLER**



### CNC-Tischaufsatzgestell TAG 4

- 4 x Etage inkl. CNC-Werkzeugeinsätze

Art.-Nr.	Maße in mm (B x T x H)	CNC E1	CNC E2	CNC E3	Preis in €
02.2420A	425 x 375 x 525	20/28*	20/20*	12/12*	350,44
02.2428A	575 x 375 x 525	28/40*	28/28*	16/20*	409,86

EXPRESS  
VERSAND IN  
**72h**

Maximaler Stauraum für Ihre Werkzeuge



### CNC-Schubladenschrank T736 R 24-24

- 4 x Schublade
- Inkl. einem bzw. zwei CNC-Schubladenrahmen 600 (SR)
- Inkl. CNC-Werkzeugeinsätze
- B x T x H: 705 x 736 x 1019 mm
- Schubladennutzmaß: 600 x 600 mm

Art.-Nr.	Ausführung	CNC E1	CNC E2	CNC E3	Preis in €
02.2140/1RVA	1 x Schubladenrahmen (SR)	35/50*	35/35*	20/25*	1.247,78
02.2140/2RVA	2 x Schubladenrahmen (SR)	70/100*	70/70*	40/50*	1.611,56



\* 1. Zahl = Anzahl der mitgelieferten Einsätze für die Größen E1, E2 oder E3 | 2. Zahl = Anzahl der maximal möglichen Einsätze für die Größen E1, E2 oder E3.

Bitte geben Sie bei der Bestellung immer die Einsatzgröße an, ohne Angabe liefern wir SK40 (E2). Lieferumfang ohne Werkzeuge. Tabelle siehe oben auf dieser Seite.

# CNC-Lager- und Transport-Systeme

## CNC-Flügeltürenschränke



### CNC-Flügeltürenschränk T500 R 36-16

- 3 x CNC-Werkzeugaufnahmerahmen geneigt oder gerade einsetzbar
- 1 x Fachboden
- Inkl. CNC-Werkzeugeinsätze
- Türen aus Stahlblech

Art.-Nr.	Maße in mm (B x T x H)	CNC E1	CNC E2	CNC E3	Preis in €
02.2118.04/3A	980 x 500 x 1838	66/144*	66/99*	45/72*	1.065,88



### CNC-Flügeltürenschränk T500 R 36-16

- 4 x CNC-Werkzeugaufnahmerahmen geneigt oder gerade einsetzbar
- Inkl. CNC-Werkzeugeinsätze
- Türen aus Stahlblech

Art.-Nr.	Maße in mm (B x T x H)	CNC E1	CNC E2	CNC E3	Preis in €
02.2118.04A	980 x 500 x 1838	80/192*	80/132*	52/96*	1.255,05



### CNC-Vitrinenschränk T500 R 36-16

- 3 x CNC-Werkzeugaufnahmerahmen geneigt oder gerade einsetzbar
- 1 x Fachboden
- Inkl. CNC-Werkzeugeinsätze
- Sichttüren aus Plexiglas

Art.-Nr.	Maße in mm (B x T x H)	CNC E1	CNC E2	CNC E3	Preis in €
04.2118.00/3A	980 x 500 x 1838	66/144*	66/99*	45/72*	1.065,88



### CNC-Vitrinenschränk T500 R 36-16

- 4 x CNC-Werkzeugaufnahmerahmen geneigt oder gerade einsetzbar
- Inkl. CNC-Werkzeugeinsätze
- Sichttüren aus Plexiglas

Art.-Nr.	Maße in mm (B x T x H)	CNC E1	CNC E2	CNC E3	Preis in €
04.2118.00A	980 x 500 x 1838	80/192*	80/132*	52/96*	1.255,05

\* 1. Zahl = Anzahl der **mitgelieferten** Einsätze für die Größen E1, E2 **oder** E3 | 2. Zahl = Anzahl der **maximal möglichen** Einsätze für die Größen E1, E2 **oder** E3.  
**Bitte geben Sie bei der Bestellung immer die Einsatzgröße an, ohne Angabe liefern wir SK40 (E2). Lieferumfang ohne Werkzeuge. Tabelle siehe Seite 9.**

**CNC-Rollladen-Aufsatzschrank**

- Kunststoff-Rollladen
- 2 x CNC-Werkzeugaufnahmerahmen (WAR) geneigt oder gerade einsetzbar
- Inkl. CNC-Werkzeugeinsätze

Art.-Nr.	Maße in mm (B x T x H)	CNC E1	CNC E2	CNC E3	Preis in €
02.298.00A	1000 x 500 x 1000	40/96*	40/66*	25/48*	968,88



**CNC-Rollladenschrank mit Aluminium-Rollladen**

- 4 x CNC-Werkzeugaufnahmerahmen geneigt oder gerade einsetzbar
- Inkl. CNC-Werkzeugeinsätze

Art.-Nr.	Maße in mm (B x T x H)	CNC E1	CNC E2	CNC E3	Preis in €
02.289.00A	1000 x 500 x 1950	80/192*	80/132*	52/96*	1.839,53



**CNC-Rollladenschrank mit Aluminium-Rollladen**

- 3 x CNC-Werkzeugaufnahmerahmen geneigt oder gerade einsetzbar
- Inkl. CNC-Werkzeugeinsätze

Art.-Nr.	Maße in mm (B x T x H)	CNC E1	CNC E2	CNC E3	Preis in €
02.289.00/3A	1000 x 500 x 1950	66/144*	66/99*	45/72*	1.522,29

**CNC-Rollladenschrank mit Kunststoff-Rollladen**

- 4 x CNC-Werkzeugaufnahmerahmen geneigt oder gerade einsetzbar
- Inkl. CNC-Werkzeugeinsätze

Art.-Nr.	Maße in mm (B x T x H)	CNC E1	CNC E2	CNC E3	Preis in €
02.295.00A	1000 x 500 x 1950	80/192*	80/132*	52/96*	1.696,44

**CNC-Rollladenschrank mit Kunststoff-Rollladen**

- 3 x CNC-Werkzeugaufnahmerahmen geneigt oder gerade einsetzbar
- Inkl. CNC-Werkzeugeinsätze

Art.-Nr.	Maße in mm (B x T x H)	CNC E1	CNC E2	CNC E3	Preis in €
02.295.00/3A	1000 x 500 x 1950	66/144*	66/99*	45/72*	1.262,80

\* 1. Zahl = Anzahl der mitgelieferten Einsätze für die Größen E1, E2 oder E3 | 2. Zahl = Anzahl der maximal möglichen Einsätze für die Größen E1, E2 oder E3.  
Bitte geben Sie bei der Bestellung immer die Einsatzgröße an, ohne Angabe liefern wir SK40 (E2). Lieferumfang ohne Werkzeuge. Tabelle siehe Seite 9.



# CNC-Lager- und Transport-Systeme

## CNC-Mobile

**BESTSELLER**



### CNC-Wagen

- 6 x Werkzeugaufnahmeträger 600 oder 900 (WAT)
- 2 x Bock- 2 x Lenkrollen mit Feststeller Ø 125 mm
- Inkl. CNC-Werkzeugeinsätze



Art.-Nr.	Maße in mm (B x T x H)	CNC E1	CNC E2	CNC E3	Preis in €
02.285.07A	560 x 630 x 950	30/60*	30/42*	20/30*	981,00
02.285.01A	560 x 930 x 950	48/96*	48/66*	34/48*	1.126,51

- Schubladen mit Vollauszug (VA) 100 %
- Schubladen mit 50 mm Blendenhöhe, 70 kg Tragkraft
- Schubladen ab 75 mm Blendenhöhe, 100 kg Tragkraft
- Schubladen mit 400 mm Blendenhöhe, 180 kg Tragkraft



### CNC-Schubladenschrank T736 R 18-24 mobil

- 1 x CNC-Schubladenrahmen 450 (SR)
- Schubladennutzmaß: 450 x 600 mm
- 2 x Bock- 2 x Lenkrollen mit Feststeller Ø 125 mm
- Inkl. CNC-Werkzeugeinsätze



Art.-Nr.	Maße in mm (B x T x H)	CNC E1	CNC E2	CNC E3	Preis in €
02.2580.4RVB	555 x 736 x 971	25/35*	25/25*	15/15*	1.131,37



### CNC-Wagen

- Optimale Lagerung und sicherer Transport
- Inkl. 6 x CNC-Werkzeugaufnahmeträger 600 (WAT)
- 1 x Metallablage
- 2 x Bock- 2 x Lenkrollen mit Feststeller Ø 125 mm
- Inkl. CNC-Werkzeugeinsätze



Art.-Nr.	Maße in mm (B x T x H)	CNC E1	CNC E2	CNC E3	Preis in €
02.288.06A	630 x 900 x 860	42/60*	42/42*	25/30*	1.183,51



### CNC-Bestückungswagen

- 4 x CNC-Werkzeugaufnahmeböden breit (WABg)
- 4 x CNC-Werkzeugaufnahmeböden schmal (WABk)
- 1 x Ablageboden oben, 1 x Metallablage unten
- 2 x Bock- 2 x Lenkrollen mit Feststeller Ø 125 mm
- Inkl. CNC-Werkzeugeinsätze



Art.-Nr.	Maße in mm (B x T x H)	CNC E1	CNC E2	CNC E3	Preis in €
02.58.44A	990 x 610 x 1450	84/192*	84/132*	64/96*	1.296,28

\* 1. Zahl = Anzahl der mitgelieferten Einsätze für die Größen E1, E2 oder E3 | 2. Zahl = Anzahl der maximal möglichen Einsätze für die Größen E1, E2 oder E3.  
Bitte geben Sie bei der Bestellung immer die Einsatzgröße an, ohne Angabe liefern wir SK40 (E2). Lieferumfang ohne Werkzeuge. Tabelle siehe Seite 9.

- Schubladen mit Vollauszug (VA) 100 %
- Schubladen mit 50 mm Blendenhöhe, 70 kg Tragkraft
- Schubladen ab 75 mm Blendenhöhe, 100 kg Tragkraft
- Schubladen mit 400 mm Blendenhöhe, 180 kg Tragkraft



CNC-Aluminium Montageblock



CNC-Werkzeugaufnahmeträger



Schublade mit CNC-Schubladenrahmen



Art.-Nr.	Maße in mm (B x T x H)	Beschreibung	Preis in €
02.15.04RVA	1500 x 750 x 859	CNC-Reihenwerkbank R 18-24 bestehend aus 1 x Fußgestell, 1 x CNC-Schubladenschrank Breite 555 mm, 1 x CNC-Schubladenrahmen Inkl. Einsätze CNC E1: 25/35*, CNC E2: 25/25*, CNC E3: 15/15	1.244,07
02.20.04RVA	2000 x 750 x 859	CNC-Reihenwerkbank R 18-24 bestehend aus 1 x Fußgestell, 1 x CNC-Schubladenschrank Breite 555 mm, 1 x CNC-Schubladenrahmen Inkl. Einsätze CNC E1: 25/35*, CNC E2: 25/25*, CNC E3: 15/15	1.292,86
02.2580/4VA	555 x 736 x 819	CNC- Schubladenschrank mit 4 x Schublade, 1 x CNC-Schubladenrahmen 450 (SR) Inkl. Einsätze CNC E1: 25/35*, CNC E2: 25/25*, CNC E3: 15/15	996,20
02.8707WATA	620 x 120 x 180	CNC-Werkzeugaufnahmeträger (WAT) 600, R 24-24 inkl. Winkel	80,69
02.90010125A	H 1250	CNC-Aufbau (wie abgebildet), Tragsäulen 1250 mm 1 x Lochplatte, 1 x CNC- Werkzeugaufnahmeboden schmal, 1 x CNC- Werkzeugaufnahmeboden breit Inkl. Einsätze CNC E1: 33/48*, CNC E2: 33/33*, CNC E3: 21/24	492,23
02.90010060A	H 650	CNC-Aufbau, Tragsäulen 650 mm mit 1 x Lochplatte, 1 x CNC- Werkzeugaufnahmeboden breit Inkl. Einsätze CNC E1: 22/32*, CNC E2: 22/22*, CNC E3: 14/16	372,27
05.96.46A		Arbeitsstuhl	331,04
02.560.41A		CNC-Aluminium-Montageblock   SK40	217,68
02.560.63A		CNC-Stahl-Montageblock   HSKA63 (ohne Abb.)	280,54
02.560.51A		CNC-Aluminium-Montageblock   SK50	283,38

\* 1. Zahl = Anzahl der mitgelieferten Einsätze für die Größen E1, E2 oder E3 | 2. Zahl = Anzahl der maximal möglichen Einsätze für die Größen E1, E2 oder E3.  
Bitte geben Sie bei der Bestellung immer die Einsatzgröße an, ohne Angabe liefern wir SK40 (E2). Lieferumfang ohne Werkzeuge. Tabelle siehe Seite 9.

# Werkbänke und Arbeitsplatzlinie

## 6-Eck-Werkbank

### Schubladenschränke

- Maße in mm (B x T x H) 555 x 736 x 819 mm
- Schubladen mit Vollauszug (VA) 100 %
- Schubladen mit 50 mm Blendenhöhe 70 kg Tragkraft
- Schubladen ab 75 mm Blendenhöhe 100 kg Tragkraft

**BESTSELLER**



EXPRESS  
VERSAND IN  
**72h**

### 6-Eck-Werkbank

- 6 x Schubladenschrank R18-24 jeweils 2 x 100, 2 x 150, 1 x 200 mm
- Schubladennutzmaß: 450 x 600 mm
- 6 x Zwischenblech
- 1 x 6-Eck Arbeitsplatte Buche-Multiplex

Art.-Nr.	Maße in mm (BxTxH)	Preis in €
03.066.05V10A	2500 x 2165 x 859	4.800,72



### 6-Eck-Werkbank

- 6 x Schubladenschrank R18-24, jeweils 1 x Schublade 100 mm, 1 x 150 mm 1 x Flügeltüre 450 mm
- 6 x Zwischenblech
- 1 x 6-Eck Arbeitsplatte Buche-Multiplex

Art.-Nr.	Maße in mm (BxTxH)	Preis in €
03.66.11/450VA	2500 x 2165 x 859	4.489,97


### 6-Eck-Werkbank

- 6 x Schubladenschrank geteilt R18-24, jeweils 3 x Schublade 100 mm (oben und unten)
- 6 x Zwischenblech
- 1 x 6-Eck Arbeitsplatte Buche-Multiplex

Art.-Nr.	Maße in mm (BxTxH)	Preis in €
03.66.2.111VA	2500 x 2165 x 859	6.564,36

## Zubehör für Schubladennutzmaß 450 x 600 mm


Weitere Einteilungen siehe Seite 20 und 21



### Muldenplatten

- Front 50-75 mm


Art.-Nr.	Preis in €
111A	54,32



### Riffelgummi-Einlage

- Front 50-200 mm


Art.-Nr.	Preis in €
120A	15,27



### Kleinteilekästen

- Front 100 mm

Art.-Nr.	Preis in €
119A	34,08



### Metalleinteilung

- Front 150 mm

Art.-Nr.	Preis in €
113A	29,59



### Metalleinteilung

- Front 200 mm

Art.-Nr.	Preis in €
118A	30,56





**6-Eck-Energieaufsatz**

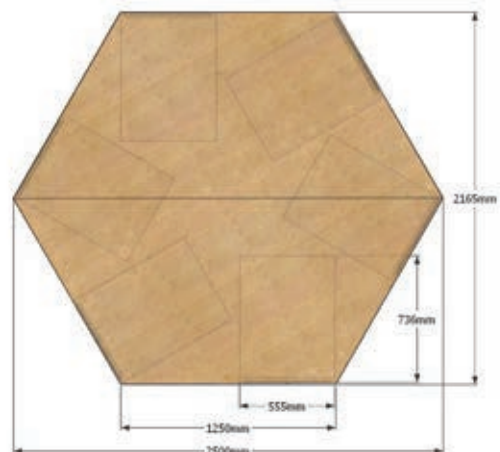
- 2er Schuko-Steckdosen je Arbeitsplatz
- Abdeckung Buche Multiplex 25 mm

Art.-Nr.	Maße in mm (B x T x H)	Preis in €
03.66.73-2A	822 x 712 x 162	750,61

**Zwischenblech (ohne Abbildung)**

- Zum Verschrauben an den Schubladenblöcken

Art.-Nr.	Preis in €
03.58.20A	29,10



**6-Eck-Werkbankplatte**

- Buche Multiplex 2-teilig
- Länge pro Arbeitsplatz 1250 mm

Art.-Nr.	Maße in mm (B x T x H)	Preis in €
03.15.66A	2500 x 2165 x 40	1.235,65

**i** Stellen Sie sich mit diesen Schubladenschränken Ihre individuelle 6-Eck Werkbank zusammen. (Mehr siehe S. 14)

**Schubladenschränke T 736 | 555 x 736 x 819 mm (B x T x H) | R 18-24**

- Schubladen mit Vollauszug (VA) 100 %
- Schubladen mit 50 mm Blendenhöhe, 70 kg Tragkraft
- Schubladen ab 75 mm Blendenhöhe, 100 kg Tragkraft
- Schubladennutzmaß: 450 x 600 mm
- Schubladenführungen kugelgelagert
- Einzel-Auszugssperre




■ 4 x Schublade

Art.-Nr.	Preis in €
580/1111VB	542,04



■ 6 x Schublade

Art.-Nr.	Preis in €
580/2121V10A	734,84



■ 7 x Schublade

Art.-Nr.	Preis in €
580/0700V10A	816,09



■ 4 x Schublade

Art.-Nr.	Preis in €
580/0022VB	543,25



■ 5 x Schublade

Art.-Nr.	Preis in €
580/0221V10A	641,47

**BESTSELLER**



■ 6 x Schublade

Art.-Nr.	Preis in €
580/1311V10A	734,84

# Werkbänke und Arbeitsplatzlinie

## Reihenwerkbenke



Weitere Schubladenschränke für Ihre Reihenwerkbank finden Sie auf Seite 15

EXPRESS  
VERSAND IN  
72h\*

- Schubladen mit Vollauszug (VA) 100 %
- Schubladen mit 50 mm Blendenhöhe, 70 kg Tragkraft  
Schubladen ab 75 mm Blendenhöhe, 100 kg Tragkraft
- Schubladennutzmaß: 450/600 x 600 mm
- Hängeblöcke ohne Schließung, siehe Mehrpreis in der Tabelle
- Schubladenschränke immer mit Zylinderschloß und 2 x Schlüssel
- Reihenwerkbenke: Unmontierte Anlieferung



### Reihenwerkbank – individuell zusammenstellbar

Pos.	Art.-Nr.	Maße in mm (B x T x H)	Ausführung	Preis in €
1*	03.15.40B	1500 x 750 x 40	Arbeitsplatte Buche Multiplex	182,38
2*	03.20.40B	2000 x 750 x 40	Arbeitsplatte Buche Multiplex	231,17
3*	03.90.01B	150 x 650 x 819	Fußgestell aus Vierkantröhr 50 x 50 x 2 mm	65,48
4	520/1VB	555 x 736 x 208	Hängeschubladenblock T736 R 18-24, 1 x Schublade 150 mm auf Wunsch auch abschließbar	118,84
	520/1BM	–	Mehrpreis für Schließung mit Zylinderschloß für 520/1B	26,07
5	535/111VB	555 x 736 x 358	Hängeschubladenblock T736 R 18-24, 1 x Schublade 50 mm, 1 x Schublade 100 mm, 1 x Schublade 150 mm	306,79
	535/111BM	–	Mehrpreis für Schließung mit Zylinderschloß für 535/111B	60,63
6	780/0022VB	705 x 736 x 819	Schubladenschrank T736 R 24-24, 2 x Schublade 150 mm, 2 x Schublade 200 mm	682,70
7	780/1111VB	705 x 736 x 819	Schubladenschrank T736 R 24-24, 1 x Schublade 50 mm, 1 x Schublade 150 mm, 1 x Schublade 200 mm, 1 x Schublade 300 mm	683,91

### Reihenwerkbenke T 750 | 1500 / 2000 x 750 x 859 mm (B x T x H) | R 18-24



- Arbeitsplatte Buche Multiplex 40 mm
- 2 x Fußgestell
- 1 x Schublade nicht abschließbar
- Mehrpreis für die Schließung mit Zylinderschloß siehe Tabelle oben



- Arbeitsplatte Buche Multiplex 40 mm
- 2 x Fußgestell
- 3 x Schublade nicht abschließbar
- Mehrpreis für die Schließung mit Zylinderschloß siehe Tabelle oben



Art.-Nr.	Maße in mm (B x T x H)	Preis in €
03.15.520.1VA	1500 x 750 x 859	432,18
03.20.520.1VA	2000 x 750 x 859	480,97

Art.-Nr.	Maße in mm (B x T x H)	Preis in €
03.15.535.2VA	1500 x 750 x 859	620,13
03.20.535.2VA	2000 x 750 x 859	668,92

**Reihenwerkbänke T750 | 2000 x 750 x 859 mm (B x T x H) | R 18-24/24-24**

- Arbeitsplatte Buche Multiplex 40 mm
- Schubladen mit Vollauszug (VA) 100 %, 100 kg Tragkraft
- Unmontierte Anlieferung

**Reihenwerkbank R 18-24**

- 1 x Fußgestell
- Schubladenschrank 555 mm breit, 4 x Schublade
- Schubladennutzmaß: 450 x 600 mm

EXPRESS  
VERSAND IN  
**72h**

Art.-Nr.	Maße in mm (B x T x H)	Preis in €
03.15.580.4VA	1500 x 750 x 859	791,11
03.20.580.4VA	2000 x 750 x 859	839,90



**Energiekanal inklusive Halterung für Arbeitsplatte**

- Energiekanal komplett bestückt mit 1 x Steckdosenleiste mit 3er Schuko-Steckdose mit Ein-/Ausshalter
- Verdrahtet mit Anschlusskabel 2000 mm

Art.-Nr.	Maße in mm (B x T x H)	Preis in €
07.861.15.74A	1500 x 60 x 130	197,66
07.861.20.74A	2000 x 60 x 130	224,33



**Reihenwerkbank R 24-24**

- 1 x Fußgestell
- Schubladenschrank 705 mm breit, 4 x Schublade
- Schubladennutzmaß: 600 x 600 mm

Art.-Nr.	Maße in mm (B x T x H)	Preis in €
03.20.780.4VA	2000 x 750 x 859	979,35

**Reihenwerkbank R 18-24**

- 2 x Schubladenschrank 555 mm breit, je 4 x Schublade
- Schubladennutzmaß: 450 x 600 mm

EXPRESS  
VERSAND IN  
**72h**

Art.-Nr.	Maße in mm (B x T x H)	Preis in €
03.20.580.20VA	2000 x 750 x 859	1.317,67



**Schwerlasttisch**

- Arbeitsplatte Buche Multiplex 40 mm
- Füße aus U-Profil 75 x 50 x 2 mm
- Mit Höhenverstellung im Raster von 25 mm verstellbar
- Unmontierte Anlieferung (mit Aufbauanleitung)

Art.-Nr.	Maße in mm (B x T x H)	Preis in €
03.10.000.6A	1000 x 750 x 734 - 1084	447,45
03.15.000.6A	1500 x 750 x 734 - 1084	519,00
03.20.000.6A	2000 x 750 x 734 - 1084	617,22





# Werkbänke und Arbeitsplatzlinie

## Reihenwerkbänke

- Unmontierte Anlieferung



### Fußgestell höhenverstellbar

- Stufenlos in der Höhe um 300 mm verstellbar

Art.-Nr.	Maße in mm (B x T x H)	Preis in €
03.90.01HVA	150 x 650 x 719 - 1019	81,24

EXPRESS  
VERSAND IN  
**72h**



### Reihenwerkbank

- Arbeitsplatte Buche Multiplex 40 mm
- 2 x Fußgestell
- 1 x Ablageboden halbe Tiefe

kg  
200

EXPRESS  
VERSAND IN  
**72h**

Art.-Nr.	Maße in mm (B x T x H)	Preis in €
03.15.000.2A	1500 x 750 x 859	353,36
03.20.000.2A	2000 x 750 x 859	414,27



### Reihenwerkbank

- Arbeitsplatte Buche Multiplex 40 mm
- 2 x Fußgestell
- Stufenlos höhenverstellbar um 300 mm

kg  
200

EXPRESS  
VERSAND IN  
**72h**

Art.-Nr.	Maße in mm (B x T x H)	Preis in €
03.15.000.4A	1500 x 750 x 759 - 1059	344,87
03.20.000.4A	2000 x 750 x 759 - 1059	393,66



### Reihenwerkbank

- Arbeitsplatte Buche Multiplex 40 mm
- 2 x Fußgestell
- 1 x Ablageboden halbe Tiefe
- Stufenlos höhenverstellbar um 300 mm

kg  
200

EXPRESS  
VERSAND IN  
**72h**

Art.-Nr.	Maße in mm (B x T x H)	Preis in €
03.15.000.3A	1500 x 750 x 759 - 1059	381,25
03.20.000.3A	2000 x 750 x 759 - 1059	442,16

## Arbeits- und Werkzeuge



### Arbeitstisch

- Arbeitsplatte Buche Multiplex 40 mm
- Tischgestell 40 x 40 x 2 mm
- Stahlfachboden halbe Tiefe

kg  
300

Art.-Nr.	Maße in mm (B x T x H)	Preis in €
03.14.30A	1500 x 750 x 859	354,08
03.19.30A	2000 x 750 x 859	409,86



### Arbeitstisch mit Hängeschubladenblock

- Arbeitsplatte Buche Multiplex 40 mm
- Tischgestell 40 x 40 x 2 mm, verschraubt
- Stahlfachboden halbe Tiefe
- Hängeschrank: 1 x Schublade nicht abschließbar

kg  
300

Art.-Nr.	Maße in mm (B x T x H)	Preis in €
03.14.31VA	1500 x 750 x 859	472,92
03.19.31VA	2000 x 750 x 859	528,70

Kastenwerkbänke R 18-24 und R 24-24

Werkbänke und Arbeitsplatzlinie

- Schubladen mit Vollauszug (VA) 100 %, 100 kg Tragkraft
- Arbeitsplatte Buche Multiplex 40 mm



**Kastenwerkbank R 18-24**

- Links: 3 x Schublade | rechts: 5 x Schublade
- Schubladennutzmaß: 450 x 600 mm
- Gestellbreite 1200 mm

Art.-Nr.	Maße in mm (B x T x H)	Preis in €
03.14.07VA	1500 x 750 x 859	1.109,54
03.14.07V9A	1500 x 750 x 959	1.133,79



**Kastenwerkbank R 18-24**

- Links: 1 x Flügeltüre, 1 x Fachboden | rechts: 4 x Schublade
- Schubladennutzmaß: 450 x 600 mm
- Gestellbreite 1200 mm

Art.-Nr.	Maße in mm (B x T x H)	Preis in €
03.14.19VA	1500 x 750 x 859	803,96
03.14.19V9A	1500 x 750 x 959	828,21



**Kastenwerkbank R 18-24**

- Links: 4 x Schublade | rechts: 3 x Schublade
- Schubladennutzmaß: 450 x 600 mm

**Multi-Wand-Aufbau**

- 2 x Tragsäule 650 mm hoch, 2 x Lochwand 2000 x 302 mm
- 1 x neigbarer Fachboden 2000 x 220 mm
- 11 x Sichtlagerkästen in verschiedenen Größen
- Hakensortiment mit 10 x Haken
- 1 x Halteschiene 450 mm

Art.-Nr.	Maße in mm (B x T x H)	Ausführung	Preis in €
03.19.29VA	2000 x 750 x 859	Kastenwerkbank	1.126,51
03.19.29V9A	2000 x 750 x 959	Kastenwerkbank	1.150,77
03.900.20.25A	2000 x 650	Multi-Wand-Aufbau	423,20



**Kastenwerkbank R 24-24**

- Links: 1 x Flügeltüre 600 mm, 1 x Fachboden
- Rechts: 4 x Schublade
- Schubladennutzmaß: 600 x 600 mm
- Lieferung ohne Lochplatte

Art.-Nr.	Maße in mm (B x T x H)	Ausführung	Preis in €
03.15.19VA	1500 x 750 x 859	Kastenwerkbank	908,24
03.15.19V9A	1500 x 750 x 959	Kastenwerkbank	944,62
03.87.103A	1500 x 450	Lochplatte (ohne Haken)	134,60

**Hub-Senkfahrgestell – Nachrüstbar**

- Dynamische Belastung: 450 kg
- Statische Belastung: 1000 kg
- 2 x Lenk- und 2 x Bockrollen Ø 80 mm aus Polyamid
- Nicht nutzbar bei Werkbänken mit halbem Fachboden
- Nur für Werkbankhöhe 859 mm geeignet, Für Höhe 959 mm auf Anfrage!

Art.-Nr.	Für Gestellbreite in mm	Preis in €
03.HUB12075A	1250	266,77
03.HUB15075A	1500	282,54
03.HUB17575A	1750	289,81
03.HUB20075A	2000	295,88



# Werkbänke und Arbeitsplatzlinie

## Kastenwerkbenke R 18-24

- Schubladen mit Vollauszug (VA) 100 %, 100 kg Tragkraft
- Schubladennutzmaß: 450 x 600 mm
- Arbeitsplatte Buche Multiplex 40 mm
- Komplett montierte Anlieferung



Lochplatte  
siehe unten



EXPRESS  
VERSAND IN  
**72h**

- Links: 1 x Stahlfachboden halbe Tiefe
- Rechts: 1 x Schublade, 1 x Flügeltüre

### Lieferung ohne Lochplatte

Art.-Nr.	Maße in mm (B x T x H)	Preis in €	Art.-Nr.	Maße in mm (B x T x H)	Preis in €
03.14.12VA	1500 x 750 x 859	539,61	03.14.12V9A	1500 x 750 x 959	563,86
03.19.12VA	2000 x 750 x 859	591,75	03.19.12V9A	2000 x 750 x 959	617,22



EXPRESS  
VERSAND IN  
**72h**

- Links: 1 x Stahlfachboden halbe Tiefe
- Rechts: 3 x Schublade


Art.-Nr.	Maße in mm (B x T x H)	Preis in €	Art.-Nr.	Maße in mm (B x T x H)	Preis in €
03.14.14VA	1500 x 750 x 859	683,91	03.14.14V9A	1500 x 750 x 959	708,16
03.19.14VA	2000 x 750 x 859	721,50	03.19.14V9A	2000 x 750 x 959	745,76

**BESTSELLER**

EXPRESS  
VERSAND IN  
**72h**

- Links: 1 x Stahlfachboden halbe Tiefe
- Rechts: 4 x Schublade

Art.-Nr.	Maße in mm (B x T x H)	Preis in €	Art.-Nr.	Maße in mm (B x T x H)	Preis in €
03.14.16VA	1500 x 750 x 859	738,48	03.14.16V9A	1500 x 750 x 959	762,73
03.19.16VA	2000 x 750 x 859	791,83	03.19.16V9A	2000 x 750 x 959	816,09




### Lochplatte

- Inkl. 2 x Werkbankhalterung für Werkbank Breite 1500 mm
- Inkl. 3 x Werkbankhalterung für Werkbank Breite 2000 mm

Art.-Nr.	Maße in mm (B x H)	Preis in €
03.87.103A	1500 x 450	134,60
03.87.104A	2000 x 450	154,00

Lieferumfang der Lochplatten ohne Haken und Werkzeug



### Haken sortiment 28-teilig

Art.-Nr.	Preis in €
03.87.39528A	116,41



### Höhenverstellung

- Im Raster von 25 mm
- Für eine Werkbank mit 4 Füßen
- Nur für Werkbankhöhe 859 mm geeignet
- Tragkraft je Werkbank 500 kg
- Bei Nachrüstung bereits gelieferter Werkbänke müssen die Löcher für die Befestigung der HV selbst gebohrt werden


Art.-Nr.	Preis in €
03.15.95A	66,69



### Riffelgummi-Einlage

- Ab Front 50 mm


Art.-Nr.	Preis in €
120A	15,27



### Antirutschmatte

- 450 x 600 mm

Art.-Nr.	Preis in €
65.051.731A	15,27



### Metalleinteilung

- Front 150 mm

Art.-Nr.	Preis in €
116A	45,83



Kastenwerkbanke R 18-24

Werkbanke und Arbeitsplatzlinie

- Schubladen mit Vollauszug (VA) 100 %, 100 kg Tragkraft
- Schubladennutzmaß: 450 x 600 mm
- Arbeitsplatte Buche Multiplex 40 mm
- Komplett montierte Anlieferung



EXPRESS  
VERSAND IN  
72h

- Links: 1 x Schublade, 1 x Flügeltüre
- Mittig: Stahlfachboden halbe Tiefe, Rückwand
- Rechts: 1 x Schublade, 1 x Flügeltüre



Art.-Nr.	Maße in mm (B x T x H)	Preis in €
03.19.22VA	2000 x 750 x 859	871,87
03.19.22V9A	2000 x 750 x 959	896,12

EXPRESS  
VERSAND IN  
72h

- Links: 1 x Schublade, 1 x Flügeltüre
- Mittig: Stahlfachboden halbe Tiefe, Rückwand
- Rechts: 3 x Schublade



Art.-Nr.	Maße in mm (B x T x H)	Preis in €
03.19.24VA	2000 x 750 x 859	956,75
03.19.24V9A	2000 x 750 x 959	981,00


EXPRESS  
VERSAND IN  
72h

- Links: 1 x Schublade, 1 x Flügeltüre
- Mittig: 1 x Stahlfachboden halbe Tiefe, Rückwand
- Rechts: 4 x Schublade




Art.-Nr.	Maße in mm (B x T x H)	Preis in €
03.19.26VA	2000 x 750 x 859	1.012,53
03.19.26V9A	2000 x 750 x 959	1.036,78

Zubehör für Schubladennutzmaß 450 x 600 mm




**Metalleinteilung**  
▪ Front 150 mm

Art.-Nr.	Preis in €
115A	16,37



**Metalleinteilung**  
▪ Front 150 mm

Art.-Nr.	Preis in €
113A	29,59



**Metalleinteilung**  
▪ Front 150 mm

Art.-Nr.	Preis in €
117A	38,44



**Metalleinteilung**  
▪ Front 200 mm

Art.-Nr.	Preis in €
118A	30,56

# Werkbänke und Arbeitsplatzlinie

## Kastenwerkbänke R 24-24

- Schubladen mit Vollauszug (VA) 100 %, 100 kg Tragkraft
- Schubladennutzmaß: 600 x 600 mm
- Arbeitsplatte Buche Multiplex 40 mm
- Komplett montierte Anlieferung



- Links: 2 x Fach 300 mm
- Rechts: 3 x Schublade

Art.-Nr.	Maße in mm (B x T x H)	Preis in €
03.15.03VA	1500 x 750 x 859	722,72
03.15.03V9A	1500 x 750 x 959	746,97



- Links: 5 x Schublade
- Rechts: 4 x Schublade

Art.-Nr.	Maße in mm (B x T x H)	Preis in €
03.15.55VA	1500 x 750 x 859	1.223,52
03.15.55V9A	1500 x 750 x 959	1.247,78



- Links: 1 x Flügeltüre, 1 x Fachboden
- Rechts: 3 x Schublade

Art.-Nr.	Maße in mm (B x T x H)	Preis in €
03.15.17VA	1500 x 750 x 859	833,06
03.15.17V9A	1500 x 750 x 959	857,32



- Links: 1 x Schublade, 1 x Flügeltüre
- Rechts: 1 x Schublade, 1 x Flügeltüre

Art.-Nr.	Maße in mm (B x T x H)	Preis in €
03.15.01VA	1500 x 750 x 859	774,86
03.15.01V9A	1500 x 750 x 959	799,11

**BESTSELLER**



- Links: 3 x Schublade
- Rechts: 4 x Schublade

EXPRESS  
VERSAND IN  
**72h**

Art.-Nr.	Maße in mm (B x T x H)	Preis in €
03.15.34VA	1500 x 750 x 859	968,88
03.15.34V9A	1500 x 750 x 959	993,13



- Links: 5 x Schublade
- Rechts: 4 x Schublade

EXPRESS  
VERSAND IN  
**72h**

Art.-Nr.	Maße in mm (B x T x H)	Preis in €
03.15.54VA	1500 x 750 x 859	1.223,52
03.15.54V9A	1500 x 750 x 959	1.247,78

Schubladeneinteilungen siehe Seite 4, 5 und 23

Kastenwerkbenke R 24-24

Werkbenke und Arbeitsplatzlinie

- Schubladen mit Vollauszug (VA) 100 %, 100 kg Tragkraft
- Schubladennutzmaß: 600 x 600 mm
- Arbeitsplatte Buche Multiplex 40 mm
- Komplett montierte Anlieferung



- Links: 5 x Schublade
- Mitte: 2 x Fach 300 mm
- Rechts: 4 x Schublade

Art.-Nr.	Maße in mm (B x T x H)	Preis in €
03.20.11VA	2000 x 750 x 859	1.429,67
03.20.11V9A	2000 x 750 x 959	1.453,92

EXPRESS  
VERSAND IN  
72h

- Links: 1 x Flügeltüre, 1 x Fachboden
- Mitte: 2 x Fach 300 mm
- Rechts: 4 x Schublade




Art.-Nr.	Maße in mm (B x T x H)	Preis in €
03.20.16VA	2000 x 750 x 859	1.124,09
03.20.16V9A	2000 x 750 x 959	1.148,34

- Links: 3 x Schublade
- Mitte: 2 x Fach 300 mm
- Rechts: 4 x Schublade



Art.-Nr.	Maße in mm (B x T x H)	Preis in €
03.20.17VA	2000 x 750 x 859	1.320,53
03.20.17V9A	2000 x 750 x 959	1.344,78

Zubehör für Schubladennutzmaß 600 x 600 mm



**Riffelgummieinlage**  
■ Ab Front 50 mm



**Metalleinteilung**  
■ Front 150 mm



**Kleinteilekästen**  
■ Front 100-150 mm



**Metalleinteilung**  
■ Front 200 mm

Art.-Nr.	Preis in €	Art.-Nr.	Preis in €	Art.-Nr.	Preis in €	Art.-Nr.	Preis in €
140A	24,13	135A	33,95	134A	49,72	137A	22,80

Höhenverstellung

- Im Raster von 25 mm
- Komplett für eine Werkbank mit 4 Füßen
- Nur für Werkbankhöhe 859 mm geeignet
- Tragkraft je Werkbank 500 kg
- Bei Nachrüstung bereits gelieferter Werkbenke müssen die Löcher für die Befestigung der HV selbst gebohrt werden



Art.-Nr.	Preis in €
03.15.95A	66,69

Weitere Schubladeneinteilungen siehe Seite 4 und 5



# Werkbänke und Arbeitsplatzlinie

## Multi-Wand-Aufbau – Kombinationen aus der Praxis



03.900.20.1A



03.900.20.21A

NEU

### Multi-Wand 2000 mm

- 3 x Tragsäule Höhe 1250 mm
- 2 x Lochwand je 1000 x 302 mm
- 2 x Magnetwand je 1000 x 302 mm
- 3 x Fachboden 1000 x 320 mm
- 1 x Energiekanal mit 3er Steckdose mit Ein-/Aus-Schalter
- 2 x Halteschiene 450 mm
- Hakensortiment mit 10 x Haken
- 19 x Sichtlagerkästen in verschiedenen Größen

#### Optional:

- 1 x Obergestell, 1 x Geräteschiene
- 1 x LED-Leuchte Mikroprismenscheibe, 32,2 W, 1154 mm breit, 1537 lx



03.900.20.10B

### Multi-Wand 2000 mm

- 3 x Tragsäule Höhe 1250 mm
- 2 x Lochwand je 1000 x 302 mm
- 2 x Magnetwand je 1000 x 302 mm
- 2 x Fachboden 320 mm
- 1 x Schwenkarm mit Ablageplatte
- 1 x Energiekanal mit 3 x Schuko-Steckdose und Ein-/Aus-Schalter
- 2 x Druckluftanschluss 1/4"

#### Optional:

- 1 x Obergestell, 1 x Geräteschiene
- 1 x LED-Leuchte Mikroprismenscheibe, 32,2 W, 1154 mm breit, 1537 lx



03.900.20.210B

Art.-Nr.	Maße in mm (B x T x H)	Ausführung	Preis in €
03.900.20.1A	2000 x 1250	mit Beleuchtung	1.332,66
03.900.20.10B	2000 x 1250	ohne Beleuchtung und Obergestell	1.029,51

Art.-Nr.	Maße in mm (B x T x H)	Ausführung	Preis in €
03.900.20.21A	2000 x 1250	mit Beleuchtung	1.299,00
03.900.20.210B	2000 x 1250	ohne Beleuchtung und Obergestell	849,00

- Schubladen mit Vollauszug (VA) 100 %
- Schubladen mit 50 mm Blendenhöhe, 70 kg Tragkraft
- Schubladen ab 75 mm Blendenhöhe, 100 kg Tragkraft

- Schubladennutzmaß: 450 x 600 mm
- Arbeitsplatte Buche Multiplex 40 mm



### Kastenwerkbank T750 R 18-24

- Links: 1 x Flügeltüre, 1 x Fachboden
- Mitte: 3 x Schublade
- Rechts: 1 x Flügeltüre, 1 x Fachboden
- Gestellbreite 1700 mm

Art.-Nr.	Maße in mm (B x T x H)	Preis in €
03.19.35VA	2000 x 750 x 859	1.121,66
03.19.35V9A	2000 x 750 x 959	1.145,92

### Kastenwerkbank T750 R 18-24

- Links: 5 x Schublade
- Mitte: 3 x Schublade
- Rechts: 1 x Flügeltüre, 1 Fachboden
- Gestellbreite 1700 mm

Art.-Nr.	Maße in mm (B x T x H)	Preis in €
03.19.36VA	2000 x 750 x 859	1.453,92
03.19.36V9A	2000 x 750 x 959	1.478,17

Schubladeneinteilungen siehe Seite 14, 20 und 21



03.900.15.320A



03.900.14.16A

**Multi-Wand 1500 mm**

- 2 x Tragsäule Höhe 1250 mm
- 1 x Lochwand 1500 x 302 mm
- 1 x Fachboden 1500 x 320 mm
- Hakensortiment mit 10 x Haken
- 2 x Halteschiene 300 mm
- 12 x Sichtlagerkasten in verschiedenen Größen

**Optional:**

- 1 x Obergestell, 1 x Geräteschiene
- 1 x LED-Leuchte Mikroprismenscheibe, 28,9 W, 868 mm breit, 1263 lx



03.900.15.3200B

**Multi-Wand 1500 mm**

- 2 x Tragsäule Höhe 1250 mm
- 1 x Lochwand 1500 x 302 mm
- 1 x Magnetwand 1500 x 302 mm
- 2 x Fachboden 1500 x 320 mm
- 1 x Energiekanal mit 3er Steckdose mit Ein-/Aus-Schalter
- Hakensortiment mit 10 x Haken
- 1 x Halteschiene 450 mm
- 20 x Sichtlagerkasten in verschiedenen Größen

**Optional:**

- 1 x Obergestell, 1 x Geräteschiene
- 1 x LED-Leuchte Mikroprismenscheibe, 28,9 W, 868 mm breit, 1263 lx



03.900.14.160B

Art.-Nr.	Maße in mm (B x T x H)	Ausführung	Preis in €
03.900.15.320A	1500 x 1250	mit Beleuchtung	681,49
03.900.15.3200B	1500 x 1250	ohne Beleuchtung und Obergestell	464,43

Art.-Nr.	Maße in mm (B x T x H)	Ausführung	Preis in €
03.900.14.16A	1500 x 1250	mit Beleuchtung	981,00
03.900.14.160B	1500 x 1250	ohne Beleuchtung und Obergestell	814,87

- Schubladen mit Vollauszug (VA) 100 %, 100 kg Tragkraft
- Schubladennutzmaß: 450 x 600 mm
- Arbeitsplatte Buche Multiplex 40 mm

- Schubladen mit Vollauszug (VA) 100 %, 100 kg Tragkraft
- Schubladennutzmaß: 600 x 600 mm
- Arbeitsplatte Buche Multiplex 40 mm



**Kastenwerkbank T750 R 18-24**

- Links: Stahlfachboden halbe Tiefe
- Rechts: 5 x Schublade

Art.-Nr.	Maße in mm (B x T x H)	Preis in €
03.14.15VA	1500 x 750 x 859	778,50
03.14.15V9A	1500 x 750 x 959	802,75

Schubladeneinteilungen siehe Seite 14, 20 und 21



**Kastenwerkbank T750 R 24-24**

- Links: 3 x Schublade
- Rechts: 3 x Schublade

Art.-Nr.	Maße in mm (B x T x H)	Preis in €
03.15.33VA	1500 x 750 x 859	968,88
03.15.33V9A	1500 x 750 x 959	993,13

Schubladeneinteilungen siehe Seite 4, 5 und 23

# Werkbänke und Arbeitsplatzlinie

## Wandhängeschränke und Kastenwerkbänke

### Achtung!

Wandhängeschränke sind nur in diesen Farben erhältlich:

RAL 3000 RAL 3003 RAL 5010 RAL 5012 RAL 6011 RAL 7016 RAL 7035 RAL 9005 RAL 9010



03.080.001A



03.040.091A



03.080.101A



03.040.191A

### Wandhängeschränk

- Mit glatter Rückwand
- 1 x Fachboden

**BESTSELLER**

### Wandhängeschränk

- Mit Lochblech-Rückwand
- 1 x Fachboden

Art.-Nr.	Maße in mm (B x T x H)	Ausführung	Preis in €
03.040.091A	400 x 300 x 600	Sichtfenstertür	202,51
03.080.091A	800 x 300 x 600	Sichtfenstertüren	297,09
03.040.001A	400 x 300 x 600	Vollblechtür	175,83
03.080.001A	800 x 300 x 600	Vollblechtüren	234,03

Art.-Nr.	Maße in mm (B x T x H)	Ausführung	Preis in €
03.040.191A	400 x 300 x 600	Sichtfenstertür	234,03
03.080.191A	800 x 300 x 600	Sichtfenstertüren	335,89
03.040.101A	400 x 300 x 600	Vollblechtür	200,08
03.080.101A	800 x 300 x 600	Vollblechtüren	271,62

## Kastenwerkbänke

- Schubladen mit Vollauszug (VA) 100 %, 100 kg Tragkraft
- Arbeitsplatte Buche Multiplex 40 mm

- Schubladennutzmaß: 600 x 600 mm



### Kastenwerkbank T736 R 24-24

- 5 x Schublade

Art.-Nr.	Maße in mm (B x T x H)	Preis in €
03.075.06VA	810 x 750 x 859	806,39
03.075.06V9A	810 x 750 x 959	830,64



### Kastenwerkbank T736 R 24-24

- 1 x Schublade, 1 x Flügeltüre

Art.-Nr.	Maße in mm (B x T x H)	Preis in €
03.075.02VA	810 x 750 x 859	532,34
03.075.02V9A	810 x 750 x 959	556,59



### Kastenwerkbank T736 R 24-24

- 4 x Schublade

Art.-Nr.	Maße in mm (B x T x H)	Preis in €
03.075.04VA	810 x 750 x 859	733,63
03.075.04V9A	810 x 750 x 959	757,88



### Kastenwerkbank T736 R 18-24

- 3 x Schublade
- Schubladennutzmaß: 450 x 600 mm

Art.-Nr.	Maße in mm (B x T x H)	Preis in €
03.055.10VA	810 x 750 x 859	580,84
03.055.10V9A	810 x 750 x 959	605,09



### Kastenwerkbank T736 R 18-24

- Links: 4 x Schublade | Rechts: 4 x Schublade
- Schubladennutzmaß: 450 x 600 mm

Art.-Nr.	Maße in mm (BxTxH)	Preis in €
03.12.08VA	1250 x 750 x 859	943,40
03.12.08V9A	1250 x 750 x 959	967,65



*workline* Der geniale Arbeitsplatz

- Arbeitsplatte Buche Multiplex 25 mm
- Workline-Gestelle aus Stahlrohr 45 x 45 mm
- Traversen aus Aluminium-Profilen 40 x 40 mm
- Höhenverstellbar von 735 - 1100 mm durch Klemmfeststellung oder Kurbelverstellung
- Unmontierte Anlieferung



**BESTSELLER**

**workline Grundtisch mit Klemmfeststellung**



Art.-Nr.	Maße in mm (B x T x H)	Preis in €
07.75.15A	1500 x 750 x 735 - 1100	443,75

**workline Grundtisch mit Kurbelverstellung**



Art.-Nr.	Maße in mm (B x T x H)	Preis in €
07.75.15AHV	1500 x 750 x 735 - 1100	697,25

**workline Grundtisch mit elektrischer Höhenverstellung**



Art.-Nr.	Maße in mm (B x T x H)	Preis in €
07.75.15AHVE	1500 x 750 x 735 - 1100	1.213,35



- 2 x Arbeitsplatte Buche Multiplex 25 mm



Art.-Nr.	Maße in mm (B x T x H)	Ausführung	Preis in €
07.30.15A	3000 x 750 x 735 - 1100	Klemmfeststellung	774,86
07.30.15AHV	3000 x 750 x 735 - 1100	Kurbelverstellung	1.206,55

# Mobile Logistik-Systeme

## Maxmobile

- Auflagefläche aus Kunststoff mit eingeformten Kleinteileflächen und ergonomischen Griffen
- Schubladen mit Vollauszug (VA) 100 %, 35 kg Tragkraft je Schublade
- Zentralverriegelung
- Präzise Arretierung und Selbsteinzug

- Umlaufender Ramm- und Fersenschutz
- Boden und Ablageebene oben aus ABS-Kunststoff
- Seitenblende halbrund



### Maxmobile 1

- Fahrwerk mit 2 x Bock- und 2 x Lenkrolle mit Feststeller Ø 100 mm
- Schubladennutzmaß: **600 x 300 mm**

**BESTSELLER**



08.88.90A

- 5 x Schubladen, 1 x 50, 2 x 100, 1 x 150, 1 x 200 mm

Art.-Nr.	Maße in mm (B x T x H)	Preis in €
08.88.90A	780 x 480 x 912	517,78

- 6 Schublade, 2 x 75, 3 x 100, 1 x 150 mm

Art.-Nr.	Maße in mm (B x T x H)	Preis in €
08.88.95A	780 x 480 x 912	555,38

### Maxmobile 2

- Fahrwerk mit **verstärktem Radsatz**
- Achse mit 2 x Bockrolle Ø 150 mm, 2 x Lenkrolle mit Feststeller Ø 100 mm
- Schubladennutzmaß: **600 x 400 mm**



08.89.92A

- 6 x Schubladen, 6 x 100 mm

Art.-Nr.	Maße in mm (B x T x H)	Preis in €
08.89.92A	780 x 580 x 912	580,84

- 7 Schublade, 4 x 75, 3 x 100 mm

Art.-Nr.	Maße in mm (B x T x H)	Preis in €
08.89.94A	780 x 580 x 912	624,49

## Zubehör

### 1 Flaschen- und Dosenhalter

- Wird seitlich eingehängt

Art.-Nr.	Maße in mm (B x T x H)	Ausführung	Preis in €
08.88.75A	380 x 45 x 190	Für maxmobile 1	14,16
08.89.75A	480 x 45 x 190	Für maxmobile 2	14,63

### 2 Auflagetablar

- Mit Papierrollenhalter

Art.-Nr.	Maße in mm (B x T)	Ausführung	Preis in €
08.88.72A	435 x 200	Für maxmobile 1	37,95
08.89.72A	535 x 200	Für maxmobile 2	39,15

### 3 Schwenkbares Laptop-Tablar

- Mit Arretierung

Art.-Nr.	Maße in mm (B x T)	Ausführung	Preis in €
08.88.73A	300 x 420	Für maxmobile 1 & 2	75,23

### 4 Lochplattenaufbau

- Mit schwenkbaren Seitenteilen

Art.-Nr.	Maße in mm (B x H)	Ausführung	Preis in €
08.88.77A	1250 x 300	Für maxmobile 1 & 2	126,15





Bitte geben Sie bei der Bestellung immer die Farbe an. Ohne Farbangaben liefern wir standardmäßig: Gehäuse RAL 7035 Lichtgrau und Blenden RAL 5012 Lichtblau

Abbildung der Produkte in Gehäuse RAL 7035 Lichtgrau und Blenden in RAL 3020 Verkehrsrot

- Schubladen mit Vollauszug (VA) 100 %, 50 kg Tragkraft je Schublade
- Schiebegriff vorne
- Zentralverriegelung

- Inkl. 3-seitigem Abrollrand
- 4 x Lenkrolle Ø 80 mm, 2 x mit Feststeller
- Schubladennutzmaß: 450 x 400 mm



**BESTSELLER**



- 4 x Schublade



- 5 x Schublade

Art.-Nr.	Maße in mm (B x T x H)	Preis in €
46.301BR80	530 x 500 x 750	532,34

Art.-Nr.	Maße in mm (B x T x H)	Preis in €
46.500BR80	530 x 500 x 750	589,33



**Riffelgummieinlage**  
■ Ab Front 75 mm

Art.-Nr.	Preis in €
65.046.531A	14,18



**Metalleinteilung**  
■ Front 100 mm

Art.-Nr.	Preis in €
146-139B	18,91



**Kleinteilekästen**  
■ Front 100 mm

Art.-Nr.	Preis in €
146-132A	31,16



**Metalleinteilung**  
■ Front 200 mm

Art.-Nr.	Preis in €
146-144A	12,13



**Riffelgummi-Auflage**  
■ B x T: 530 x 500 mm

Art.-Nr.	Preis in €
65.040.530A	17,10

Mobile Schubladenschränke Tiefe 500 R 24-16

- Schubladen mit Vollauszug (VA) 100 %, 50 kg Tragkraft je Schublade
- Schiebegriff seitlich
- Zentralverriegelung

- Inkl. 3-seitigem Abrollrand
- 4 x Lenkrolle Ø 125 mm, 2 x mit Feststeller
- Schubladennutzmaß: 600 x 400 mm



- 6 x Schublade

Art.-Nr.	Maße in mm (B x T x H)	Preis in €
68.2310AM	680 x 500 x 900	745,76



- 5 x Schublade

Art.-Nr.	Maße in mm (B x T x H)	Preis in €
68.221AM	680 x 500 x 1000	689,98



- 7 x Schublade

Art.-Nr.	Maße in mm (B x T x H)	Preis in €
68.700AM	680 x 500 x 1000	799,11



**Riffelgummieinlage**  
■ Ab Front 75 mm

Art.-Nr.	Preis in €
65.068.530A	16,37




**Kleinteilekästen**  
■ Front 100 mm

Art.-Nr.	Preis in €
168-132A	36,50



**Metalleinteilung**  
■ Front 100 mm

Art.-Nr.	Preis in €
168-139A	27,29



**Metalleinteilung**  
■ Front 150 mm

Art.-Nr.	Preis in €
168-135A	18,79



**Metalleinteilung**  
■ Front 200 mm

Art.-Nr.	Preis in €
168-144A	15,76



**Riffelgummi-Auflage**  
■ BxT: 680 x 500 mm

Art.-Nr.	Preis in €
65.060.530A	19,77



# Mobile Logistik-Systeme

## Werkstattwagen und Mobile Werkbänke Tiefe 500 R 18-16



Bitte geben Sie bei der Bestellung immer die Farbe an. Ohne Farbangaben liefern wir standardmäßig: Gehäuse RAL 7035 Lichtgrau und Blenden RAL 5012 Lichtblau

Abbildung der Produkte in Gehäuse RAL 7035 Lichtgrau und Blenden in RAL 3020 Verkehrsrot



### Werkstattwagen T500 R 18-16

- Schubladen mit Vollauszug (VA) 100 %, 50 kg Tragkraft je Schublade
- Mit Einzelverriegelung und 2 x Gehäusen
- Schubladennutzmaß: 450 x 400 mm

- Schiebegriff seitlich
- Zentralverriegelung
- 4 x Lenkrolle Ø 125 mm, 2 x mit Feststeller
- Inkl. 4-seitigem Abrollrand und Riffelgummi-Auflage



- Links: 4 x Schublade
- Rechts: 4 x Schublade

Art.-Nr.	Maße in mm (B x T x H)	Preis in €
04.11.08A	1060 x 500 x 1000	871,87



- Links: 5 x Schublade
- Rechts: 1 x Flügeltüre und 1 x Fachboden

Art.-Nr.	Maße in mm (B x T x H)	Preis in €
04.11.05A	1060 x 500 x 1000	786,98

### Mobile Werkbank T500 R 18-16

- Arbeitsplatte Buche Multiplex 25 mm
- Schubladen mit Vollauszug (VA) 100 %, 50 kg Tragkraft je Schublade
- Schubladennutzmaß: 450 x 400 mm
- 4 x Lenkrollen Ø 125 mm, 2 x mit Feststeller
- Schiebegriff seitlich



- Links: 2 x Fachboden
- Rechts: 3 x Schublade

Art.-Nr.	Maße in mm (B x T x H)	Preis in €
04.512.03A	1200 x 540 x 880	563,86



- Links: 2 x Fachboden
- Rechts: 5 x Schublade

Art.-Nr.	Maße in mm (B x T x H)	Preis in €
04.512.05A	1200 x 540 x 880	617,22

## Zubehör für Schubladennutzmaß 450 x 400 mm



### Riffelgummieinlage

- Ab Front 75 mm

Art.-Nr.	Preis in €
65.046.531A	14,18



### Metalleinteilung

- Front 100 mm

Art.-Nr.	Preis in €
146-139B	18,91



### Metalleinteilung

- Front 150 mm

Art.-Nr.	Preis in €
146-135A	11,51



### Metalleinteilung

- Front 200 mm

Art.-Nr.	Preis in €
146-144A	12,13

Weitere Schubladeneinteilungen siehe Seite 31

**Mobile Werkbank T540**

- Arbeitsplatte Buche Multiplex 25 mm
- Schubladen mit Vollauszug (VA) 100 %, 75 kg Tragkraft je Schublade
- Schubladen rollengelagert

- Schubladennutzmaß: 450 x 400 mm
- 2 x Bock- und 2 x Lenkrolle Ø 200 mm mit Feststeller
- Schiebegriff seitlich



**Mobile Werkbank**

- Links: 4 x Schublade
- Rechts: 2 x verschraubter Holzfachboden

**Mobile Werkbank**

- Links: 4 x Schublade
- Rechts: 1 x Flügeltüre

Art.-Nr.	Maße in mm (B x T x H)	Preis in €
04.12.91A	1200 x 540 x 820	560,25

Art.-Nr.	Maße in mm (B x T x H)	Preis in €
04.12.92A	1200 x 540 x 820	698,46



**Kleinteilekästen**

- Front 100 mm

**Muldenplatten**

- Front 100 mm

Art.-Nr.	Preis in €
146-132A	31,16

Art.-Nr.	Preis in €
146-130A	37,96



**Zeichentasche A4**

- Mit Klappe

**Zeichentasche A4**

- Offen

Art.-Nr.	Preis in €
03ZGBHMB4A	59,42

Art.-Nr.	Preis in €
04.900.10A	29,10

Weitere Schubladeneinteilungen siehe Seite 30

**Transportwagen**

- 4 x Lenkrolle Ø 125 mm, 2 x mit Feststeller
- Schiebegriff seitlich
- Rahmen aus Vierkantrohr 40 x 40 x 2 mm



- 2 x Bock- und 2 x Lenkrolle mit Feststeller Ø 125 mm
- Rahmen aus Vierkantrohr 40 x 20 x 2 mm



- Arbeitsplatte Buche Multiplex 40 mm
- Fachboden Buche Multiplex 25 mm

- Arbeitsplatte Buche Multiplex 15 mm
- Fachboden Buche Multiplex 15 mm

Art.-Nr.	Maße in mm (B x T x H)	Preis in €
04.12.01A	1250 x 750 x 859	459,58
04.15.01A	1500 x 750 x 859	580,84

Art.-Nr.	Maße in mm (B x T x H)	Preis in €
04.900.04A	900 x 620 x 860	323,77

# Mobile Logistik-Systeme

## Mobile Werkbänke Tiefe 736 R 18-24

- Arbeitsplatte Buche Multiplex 25 mm
- Schubladen mit Vollauszug (VA) 100 %
- Schubladen mit 50 mm Blendenhöhe, 70 kg Tragkraft
- Schubladen ab 75 mm Blendenhöhe 100 kg Tragkraft



- Links: 1 x Flügeltür
- Rechts: 4 x Schublade

Art.-Nr.	Maße in mm (B x T x H)	Preis in €
04.12.05VA	1250 x 750 x 859	774,86

- Schubladennutzmaß: 450 x 600 mm
- 4 x Lenkrolle Ø 125 mm, 2 x mit Feststeller
- Schiebegriff seitlich



**BESTSELLER**



- Links: 4 x Schublade
- Rechts: 1 x Flügeltür und Fachboden



Art.-Nr.	Maße in mm (B x T x H)	Preis in €
04.12.19VA	1250 x 750 x 935	774,86


### Kombination

#### Mobile Werkbank T736 R 18-24

- Bestehend aus 04.12.19VA + 03.87.102A + 03.87.39518A + 500/583A

**Sie sparen  
60,00 €**

Art.-Nr.	Preis in €
04.12.19VAK	957,38



#### Einteilungssortiment T736 R 18-24

- Riffelgummi ab Front 50 mm
- Kleinteilekästen Front 100-150 mm
- Metalleinteilung Front 150 mm

Art.-Nr.	Preis in €
500/583A	75,18

#### Lochplatte

- Mit 2 x Halterung

Art.-Nr.	Maße in mm (B x T x H)	Preis in €
03.87.102A	1000 x 15 x 450	82,46

#### Hakensortiment 18-teilig

Art.-Nr.	Preis in €
03.87.39518A	84,88

- Schubladen mit Vollauszug (VA) 100 %, 100 kg Tragkraft
- Schubladennutzmaß: 450 x 600 mm
- Arbeitsplatte Buche Multiplex 1250 x 750 x 40 mm
- 2 x Bockrolle, 2 x Lenkrollen mit Feststeller, Ø 200 mm



- Links: 4 x Schublade
- Rechts: 5 x Schublade

Art.-Nr.	Maße in mm (B x T x H)	Preis in €
04.12.29VA	1250 x 750 x 995	1.546,08

- Schiebegriff seitlich
- Zylinderschloss
- Passende Einteilungen siehe S.13, 18 und 19




- Links: 4 x Schublade
- Rechts: 4 x Schublade

Art.-Nr.	Maße in mm (B x T x H)	Preis in €
04.12.28VA	1250 x 750 x 995	1.445,43



- Schubladen mit Vollauszug (VA) 100 %
- Schubladen mit 50 mm Blendenhöhe, 70 kg Tragkraft
- Schubladen ab 75 mm Blendenhöhe, 100 kg Tragkraft
- Schubladennutzmaß: 450 x 600 mm

- 2 x Bock- und 2 x Lenkrolle mit Feststeller Ø 125 mm
- 2 x Schiebegriff vorne
- Zylinderschloss
- Inkl. 3-seitigem Abrollrand



**Einteilungssortiment**

- Riffelgummieinlage ab Front 50 mm
- Kleinteilekästen Front 100 mm
- Metalleinteilung Front 100 mm
- Metalleinteilung Front 150 mm

- 5 x Schublade

Art.-Nr.	Maße in mm (B x T x H)	Preis in €
04.10.05V10B	555 x 736 x 990	839,13

Art.-Nr.	Preis in €
500/584A	93,37

- 6 x Schublade

Art.-Nr.	Maße in mm (B x T x H)	Preis in €
04.10.06V10B	555 x 736 x 990	908,24

**Kombination**

**Schubladenschrank mobil**

- Bestehend aus 04.10.05V10B + 500/584A

Sie sparen  
**40,00 €**

Art.-Nr.	Preis in €
04.10.05V10K	892,50

**Kombination**

**Schubladenschrank mobil**

- Bestehend aus 04.10.06V10B + 500/584A

Sie sparen  
**40,00 €**

Art.-Nr.	Preis in €
04.10.06V10K	960,61



**Riffelgummiauflage**

Art.-Nr.	Maße in mm (B x T x H)	Preis in €
65.050.730A	555 x 736 x 3	22,92



- 6 x Schublade

Art.-Nr.	Maße in mm	Preis in €
04.10.06-1VA	555 x 736 x 990	908,24



- 7 x Schublade

Art.-Nr.	Maße in mm	Ausführung	Preis in €
04.10.07V10A	555 x 736 x 990	Schubladenschrank	983,43
03.983.580A	555 x 604	Lochwandaufbau	104,04
03.983.53.1A	484 x 74 x 100	Ablageschale	21,70

Schubladeneinteilungen Siehe Seite 14, 20 und 21

# Mobile Logistik-Systeme

## AMG - Arbeits- und Montagegestelle



Unmontierte Anlieferung!



Stufenlos höhenverstellbar



### Arbeits- und Montagegestell

- 4 x Kunststoff-Lenkrollen Ø 50 mm
- Riffelgummiauflage
- Ablagefläche: 610 x 410 mm

Art.-Nr.	Maße in mm (B x T x H)	Preis in €
05.10.20B	660 x 660 x 872 - 1222	123,69

**BESTSELLER**



### Arbeits- und Montagegestell

- 4 x Lenkrollen mit Feststeller Ø 100 mm
- Riffelgummiauflage
- Ablagefläche: 610 x 410 mm

Art.-Nr.	Maße in mm (B x T x H)	Preis in €
05.10.21B	660 x 660 x 945 - 1295	156,43



Stufenlos neigbar bis 30°



### Arbeits- und Montagegestell neigbar bis 30°

- 4 x Kunststoff-Lenkrollen Ø 50 mm
- Riffelgummiauflage
- Ablagefläche: 610 x 410 mm

Art.-Nr.	Maße in mm (B x T x H)	Preis in €
05.10.30B	660 x 660 x 921 - 1271	146,73



### Arbeits- und Montagegestell, neigbar bis 30°

- 4 x Lenkrollen mit Feststeller Ø 100 mm
- Riffelgummiauflage
- Ablagefläche: 610 x 410 mm

Art.-Nr.	Maße in mm (B x T x H)	Preis in €
05.10.31B	660 x 660 x 994 - 1344	177,04

## Stehhilfe und Arbeitsstühle



Querschnitt: Sitz mit Stahlbeleger

### Stehhilfe Komfortsitz, PU- Schaum

- Höhe 600 - 800 mm
- Verstellbar vertikal 16°
- Sitz schwenkbar



Art.-Nr.	Preis in €
05.96.28A	263,14



### Arbeitshocker mit Rollen

- Buchensitz, Ø 350 mm
- Sitzhöhe 435 - 625 mm
- Abgedeckte Sicherheitsgasfeder
- Hochwertiges Kunststoff-Fußkreuz, Ø 630 mm



Art.-Nr.	Preis in €
05.96.05A	115,20



### Arbeitsdrehstuhl, PU-Schaum, mit Rollen

- 470 - 670 mm
- Neigung 12° verstellbar
- Asynchron-Mechanik zur Einstellung von Sitz und Neigung



Art.-Nr.	Preis in €
05.96.46A	331,04

Computerschränke

Mobile Logistik-Systeme

- Alle Varianten sind mobil oder stationär erhältlich



100

- Arbeitsplatte Buche Multiplex 25 mm
- Schubladen mit Vollauszug (VA) 100 %. 50 kg Tragkraft
- 1 x Schublade, 1 x Fachboden, 1 x Flügeltüre, 1 x 4er-Steckdose
- Quadratlochung in Rückwand zur Belüftung
- 4 x Lenkrolle Ø 125 mm, 2 x mit Feststeller

Art.-Nr.	Maße in mm (B x T x H)	Ausführung	Preis in €
04.530.02A	530 x 500 x 1000	Mobil	527,49
04.530.02oRA	530 x 500 x 850	Stationär	407,44



Tragkraft mobile  
Computerschränke



Tragkraft stationäre  
Computerschränke



- 2 x Fachboden, 1 x Flügeltüre, 1 x Schublade
- 1 x Monitorhalterung mit VESA-Verschraubung
- 1 x 4er Steckdose
- 1 x Rolluntersatz mit 4 x Lenkrolle Ø 125 mm, 2 x mit Feststeller

Art.-Nr.	Maße in mm (BxTxH)	Ausführung	Preis in €
04.105.MC125A	500 x 500 x 1725	Mobil	454,73
04105MC125oRA	500 x 500 x 1575	Stationär	341,96

**BESTSELLER**



- 1 x Lochwand mit Flachbildschirmhalterung
- 1 x Fachboden, 2 x Flügeltüre, 1 x Pultaufsatz, 1 x 4er-Steckdose
- 1 x Tastaturauszug
- Quadratlochung in Rückwand zur Belüftung
- 4 x Lenkrolle Ø 125 mm, 2 x mit Feststeller

Art.-Nr.	Maße in mm (B x T x H)	Ausführung	Preis in €
04.680.C125A	680 x 500 x 1610	Mobil	777,28
04.680.C125oRA	680 x 500 x 1460	Stationär	653,60



- 1 x Lochwand mit Flachbildschirmhalterung
- 1 x Fachboden, 2 x Flügeltüre, 1 x Pultaufsatz, 1 x 4er-Steckdose
- 1 x Tastaturauszug
- Quadratlochung in Rückwand zur Belüftung
- 1 x Rolluntersatz mit 4 x Lenkrolle Ø 125 mm, 2 x mit Feststeller

Art.-Nr.	Maße in mm (B x T x H)	Ausführung	Preis in €
04.180.C02A	1000 x 500 x 1610	Mobil	823,36
04.180.C02oR	1000 x 500 x 1460	Stationär	694,83

Lieferumfang ohne Dekoration



# Flügeltürenschrank

## Akkuladeschränke



### Nutzungshinweis:

Lagern Sie keine explosiven oder leicht entflammaren Gegenstände, wie bspw. Sprühdosen im Akkuladeschrank.

### Akkuladeschrank

- Keine Belüftungsschlitze in den Seitenwänden, dadurch können die Schränke bündig aneinander gestellt werden
- Thermostatgesteuerter Lüfter mit Hauptschalter
- E-Fachböden in der Höhe verstellbar (Verstellbereich durch Leitungslänge eingeschränkt)
- Bis zu 3 E-Fachböden pro Schrank (Höhe 1838 mm) möglich
- 3 Meter Zuleitung



### E-Wandboard für Montage

- Zur Ladung von bis zu 6 Akku-Geräten
- Vorbereitet zur Wandbefestigung
- Lieferung ohne Befestigungsmaterial

NEU

Art.-Nr.	Maße in mm (B x T x H)	Preis in €
AKKUWFB106A	930 x 305 x 225	312,50



Lüfter mit Abdeckgitter



Kabelabdeckung



Zuleitung

- 1 x E-Fachboden mit 6 x Schuko-Steckdosen und Kippschalter,
- 3 x Stahlfachboden

Art.-Nr.	Maße in mm (B x T x H)	Ausführung	Preis in €
AKKU106VBA	980 x 500 x 1838	Vollblechtüren	1.202,42
AKKU106SFA		Sichtfenstertüren	1.304,32

- 1 x E-Fachboden mit 6 x Schuko-Steckdosen und Kippschalter,
- 2 x E-Fachboden mit 6 x Schuko-Steckdosen
- 1 x Stahlfachboden

Art.-Nr.	Maße in mm (B x T x H)	Ausführung	Preis in €
AKKU118VBA	980 x 500 x 1838	Vollblechtüren	1.671,16
AKKU118SFA		Sichtfenstertüren	1.773,06

### Hubwagensockel

- Front- und Rückblech abschraubbar
- Inkl. Befestigungsmaterial

Art.-Nr.	Maße in mm (BxTxH)	Preis in €
01.098.012A	980 x 500 x 112	118,96



NEU

- 1 x E-Fachboden mit 6 x Schuko-Steckdosen und Kippschalter
- 1 x Stahlfachboden

Art.-Nr.	Maße in mm (B x T x H)	Ausführung	Preis in €
AKKU006VBA	980 x 500 x 1019	Vollblechtüren	980,26
AKKU006SFA		Sichtfenstertüren	1.065,45

- 1 x E-Fachboden mit 6 x Schuko-Steckdosen und Kippschalter
- 1 x E-Fachboden mit 6 x Schuko-Steckdosen

Art.-Nr.	Maße in mm (B x T x H)	Ausführung	Preis in €
AKKU012VBA	980 x 500 x 1019	Vollblechtüren	1.187,51
AKKU012FSA		Sichtfenstertüren	1.272,82

Lieferumfang ohne Dekoration



Putzrolle

Müllsammler

Rückseite



### Kubik 5S Reinigungsstation

- 1 x seitig Lochwand, bestehend aus 4 x Lochplatte
- 1 x seitig Vollblechwand mit Schiebegriff
- Deckel 4-seitig abgeschrägt.
- Rückwand eingelassen: 2 x Ablagen, 1 x Besen, 1 x Handfeger und 1x Kehrblech
- Innen: 2 x Müllsammlern aus verzinktem Stahlblech
- 1 x Halterset inkl. Putzrolle
- 2 x Bock- und 2 x Lenkrolle mit Feststeller Ø 125 mm
- Lieferung ohne Desinfektionsmittelspender und Desinfektionsmittel

Art.-Nr.	Maße in mm (BxTxH)	Preis in €
86.CLEAN5S-1A	690 x 530 x 1690	1.065,41

NEU



Nutzbar als Kaffeeschrank



Nutzbar als Arbeitsstation

### Kaffeeschrank/Arbeitsstation

- Robust geschweißtes Gehäuse

Oben:

- Elektrischer Kunststoffrolladen mit Fernbedienung
- 1 x fester Fachboden in der Höhe verstellbar
- 1 x Auszugsboden 100%, Tragkraft 100 kg
- Rückwand mit Kabeldurchlass und Belüftungslochbild

Unten:

- Doppelflügeltüre mit 3-Punktverriegelung
- 1 x fester Fachboden in der Höhe verstellbar
- Rückwand mit Kabeldurchlass und Belüftungslochbild



### Hubwagensockel

- Front- und Rückblech abschraubbar
- Inkl. Befestigungsmaterial

Art.-Nr.	Maße in mm (BxTxH)	Preis in €
041005KA-00A	1005 x 736 x 2215	1.849,00

Art.-Nr.	Maße in mm (BxTxH)	Preis in €
01.100.012A	1005 x 736 x 112	124,90

# Flügeltürenschränke

## Flügeltürenschränke Typ 105 + 110

**BESTSELLER**



### Flügeltürenschränk Typ 105

- 2 x Fachboden
- 1 x Abrollrand
- 1 x Schublade mit Vollauszug (VA) 100 %, 50 kg Tragkraft je Schublade



Art.-Nr.	Maße in mm (B x T x H)	Preis in €
04.105B	500 x 500 x 1000	238,88



### Kombination

Sie sparen  
**24 €**

### Flügeltürenschränk Typ 105

- Bestehend aus 04.105B + 04.105.PA + 04.105.RU



Art.-Nr.	Maße in mm (B x T x H)	Preis in €
04.105K	500 x 500 x 1315	416,17



### Kombination

Sie sparen  
**30 €**

### Flügeltürenschränk Typ 105

- Bestehend aus 04.105B + 04.105.PA + 04.105.RU125



Art.-Nr.	Maße in mm (B x T x H)	Preis in €
04.105K125	500 x 500 x 1400	456,25



### Pultaufsatz

Art.-Nr.	Maße in mm (B x T x H)	Preis in €
04.105.PA	495 x 495 x 100 - 250	139,45



### Rolluntersatz

- 4 x Lenkrollen Ø 50 mm, 2 x mit Feststeller

Art.-Nr.	Maße in mm (B x T x H)	Preis in €
04.105.RU	500 x 500 x 65	61,84



### Rolluntersatz

- 4 x Lenkrollen Ø 125 mm, 2 x mit Feststeller

Art.-Nr.	Maße in mm (B x T x H)	Preis in €
04.105.RU125	500 x 500 x 150	107,92



### Flügeltürenschränk Typ 110

- 1 x Abrollrand
- 2 x Schublade mit Vollauszug (VA) 100 %, 50 kg Tragkraft je Schublade
- 2 x Fachboden



Art.-Nr.	Maße in mm (B x T x H)	Preis in €
04.110B	1000 x 500 x 1000	377,12



### Rolluntersatz

- 4 x Lenkrollen Ø 125 mm, 2 x mit Feststeller

Art.-Nr.	Maße in mm (B x T x H)	Preis in €
04.110.RU125	1000 x 500 x 150	124,90

RAL-Standardfarben auf Seite 2



Flügeltüren- und Garderobenschränke

Flügeltürenschränke

Garderobenschränke nur komplett in RAL 7035 erhältlich.



**Garderobenschrank**

- Abteibreite 300 mm
- Mit Hutboden
- Kleiderstange
- Handtuchhalter je Abteil
- Drehriegelschloss oder Zylinderschloss
- Sockel

**Drehriegel (für eigenes Vorhängeschloss)**

Art.-Nr.	Maße in mm (B x T x H)	Ausführung	Preis in €
06.102DSA	620 x 500 x 1800	2 Abteile	345,55
06.103DSA	910 x 500 x 1800	3 Abteile	422,41
06.104DSA	1200 x 500 x 1800	4 Abteile	499,27

**Zylinderschloss mit 2 x Schlüsseln**

Art.-Nr.	Maße in mm (B x T x H)	Ausführung	Preis in €
06.102ZSA	620 x 500 x 1800	2 Abteile	345,55
06.103ZSA	910 x 500 x 1800	3 Abteile	422,41
06.104ZSA	1200 x 500 x 1800	4 Abteile	499,27

**BESTSELLER**



Flügeltürenschränke nur komplett in RAL 7035 oder RAL 7035/5012 erhältlich. Bitte bei Bestellung angeben.



**Flügeltürenschränk**

Art.-Nr.	Maße in mm (B x T x H)	Ausführung	Preis in €
04.155.04A	920 x <b>500</b> x 1950	Flügeltürenschränk, inkl. 4 Fachböden	439,28
04.155.04FB	Tragkraft 85 kg	Extra Fachboden	29,62
04.156.04A	920 x <b>600</b> x 1950	Flügeltürenschränk, inkl. 4 Fachböden	501,85
04.156.04FB	Tragkraft 85 kg	Extra Fachboden	35,02

**Flügeltürenschränk**

Art.-Nr.	Maße in mm (B x T x H)	Ausführung	Preis in €
04.155.12A	1200 x <b>500</b> x 1950	Flügeltürenschränk, inkl. 4 Fachböden	602,96
04.155.12FB	Tragkraft 95 kg	Extra Fachboden	40,45
04.156.12A	1200 x <b>600</b> x 1950	Flügeltürenschränk, inkl. 4 Fachböden	667,77
04.156.12FB	Tragkraft 95 kg	Extra Fachboden	48,65

# Elektronisches Werkzeugausgabesystem

Tool-Server-Modular (TSM®) R 24-24

Werkzeugausgabesystem

- Schubladen mit Vollauszug (VA) 100 %
- Tragfähigkeit Blendenhöhe 50 mm: 60 kg
- Tragfähigkeit ab Blendenhöhe 100 mm: 100 kg
- Schubladennutzmaß: 600 x 600 mm
- Inklusive **Hubwagensockel** in der Gehäusefarbe

Software Video



Inklusive Inbetriebnahme, Schulung und Transportkosten innerhalb Deutschlands



Mehr Informationen finden Sie im TSM® Katalog



### TSM® - Grundmodul

- 8 x Schublade
- Inklusive Lager- und Verwaltungssoftware
- Mit Touch-Display
- Inklusiv Inbetriebnahme innerhalb Deutschlands
- Inklusiv Schulung innerhalb Deutschlands
- Inklusiv Reise- und Transportkosten innerhalb Deutschlands

### TSM® - Anbaumodul

- 8 x Schublade
- Zur Anbindung an ein Grundmodul mit Lager- und Verwaltungssoftware
- Inklusiv Inbetriebnahme innerhalb Deutschlands
- Inklusiv Reise- und Transportkosten innerhalb Deutschlands

Art.-Nr.	Maße in mm (B x T x H)	Preis in €	Art.-Nr.	Maße in mm (B x T x H)	Preis in €
TS5G00700080A	700 x 725 x 1131	7.131,98	TS5A00700080A	700 x 725 x 1131	4.584,48

## Schubladeneinteilung

R 24-24



### Muldenplatten

- Front 50 mm

### Kleinteilekästen

- Front 50 mm

### Metalleinteilung

- Front 100 mm

### Metalleinteilung

- Front 150 mm

### Metalleinteilung

- Front 200 mm

### Klappeneinsätze

- Front 100 mm

Art.-Nr.	Preis in €	Art.-Nr.	Preis in €	Art.-Nr.	Preis in €	Art.-Nr.	Preis in €	Art.-Nr.	Preis in €	Art.-Nr.	Preis in €
TS-7-04A	76,39	TS-7-13-050A	64,27	TS-7-27-100A	170,98	TS-7-26-150A	127,32	TS-7-20-200A	76,39	TS7K160-100A	920,37



Verband  
Lagertechnik  
Betriebs-  
einrichtung

# bedrunka+hirth

Workplace up to date – mehr Raum zum Arbeiten

Die Angebote gelten für Handel, Handwerk und Gewerbe. Technische Änderungen sowie Preisänderungen aufgrund von Materialverteuerungen vorbehalten. Preise zuzüglich der gesetzlichen Mehrwertsteuer. Druckfehler und Irrtum vorbehalten. Gültig bis zum 30.09.2025. Die Allgemeinen Geschäftsbedingungen der Bedrunka+Hirth Gerätebau GmbH finden Sie auf der Website unter <https://www.bedrunka-hirth.de> Preise nur gültig in Deutschland.

Special | 1. Auflage 2024